⚠ 必ずお読みください

- ●1 色印刷の場合のみ、名入れデザインは全て K100%（黒色）に変換してレイアウトを行ってください。
- ●多色印刷の場合は K100% へは変換せずレイアウトしてください。
- ●白色の部分は商品本体色となります。
- ●ベタ塗りが多いデザインは印刷できません。
- ●生地への印刷のため細かな隙間潰れ、細い線のかすれがでる場合がございます。
- ●本体地色の影響により、ご希望の印刷色によっては濁り・くすみが発生いたします。
- ●画像データの場合は原寸で 600dpi 以上のモノクロ 2 階調データを使用し配置してください。
- ●画像データは必ずＣＭＹＫで保存したものを配置し、画像データのみ別途添付してください。
- ●印刷色は DIC や Pantone などの色番号での指示もできますが、あくまで近似色になります。
- ●印刷色はメタリックカラー・蛍光色は印刷できません。
- ●文字部分は必ずアウトライン化の作業を行ってください。文字選択→右クリック→アウトラインを作成

印刷色（必須）

表面 仕上がりイメージ例

ロゴ

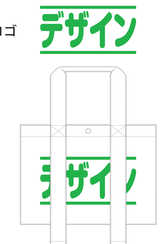

シルク用

■シルク印刷：W200×H120mm 以内

【表面】

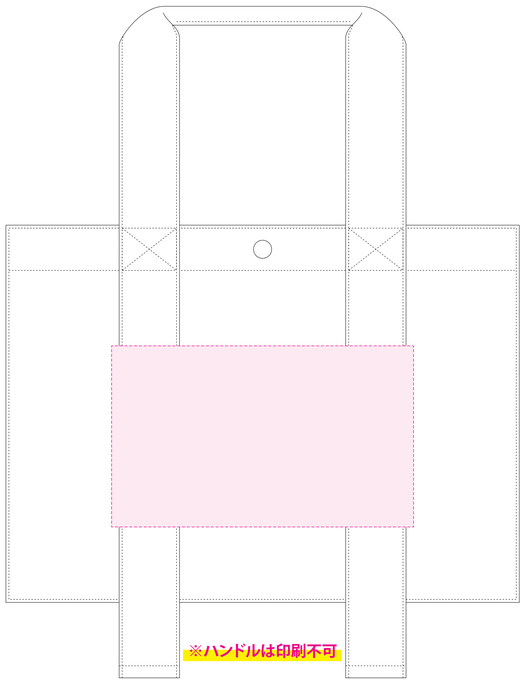

※ハンドルは印刷不可

シルク用

■シルク印刷：W200×H110mm 以内

【裏面】

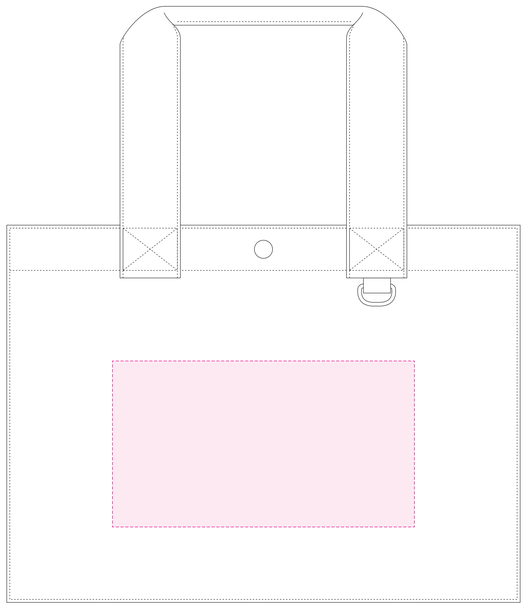

熱転写用

■熱転写印刷：W240×H120mm 以内

【表面】

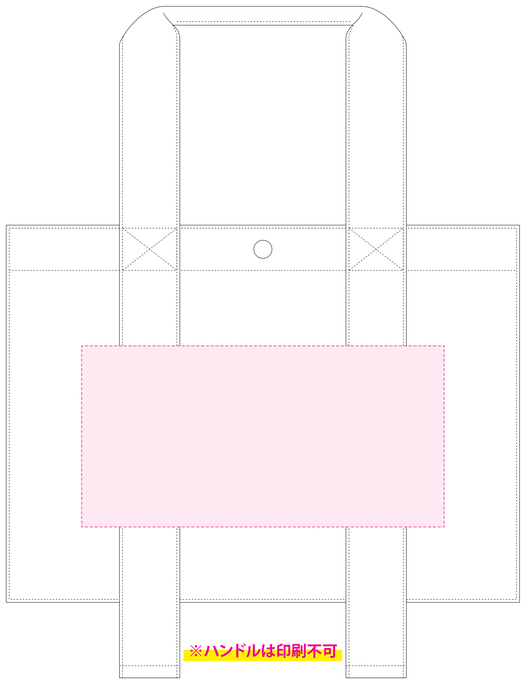

※ハンドルは印刷不可

熱転写用

■熱転写印刷：W240×H110mm 以内
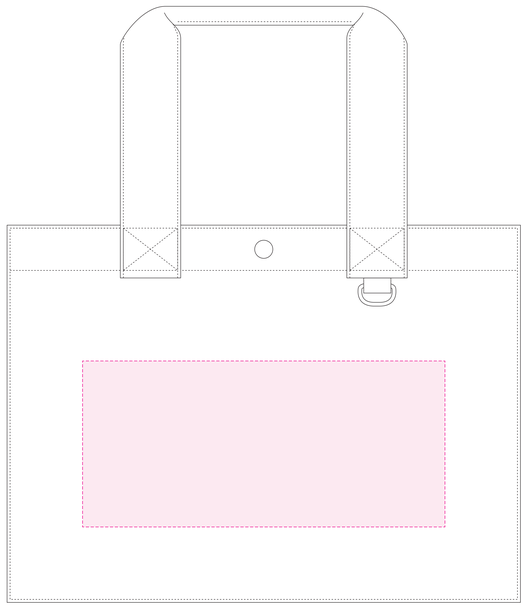
【裏面】