


**必ずお読みください**

- 1色印刷の場合のみ、名入れデザインは全て K100% (黒色) に変換してレイアウトを行ってください。
- 多色印刷の場合は K100% へは変換せずレイアウトしてください。
- 白色の部分は商品本体色となります。
- ベタ塗りが多いデザインは印刷できません。
- 細かな隙間潰れ、細い線のかすれがでる場合がございます。
- 本体地色の影響により、ご希望の印刷色によっては濁り・くすみが発生いたします。
- 画像データの場合は原寸で 600dpi 以上のモノクロ 2 階調データを使用し配置してください。
- 画像データは必ず C M Y K で保存したものを配置し、画像データのみ別途添付してください。
- 印刷色は DIC や Pantone などの色番号での指示もできませんが、あくまで近似色になります。
- 印刷色はメタリックカラー・蛍光色は印刷できません。
- 文字部分は必ずアウトライン化の作業を行ってください。文字選択→右クリック→アウトラインを作成

**印刷色 (必須)**



**印刷位置**

下記の該当するものに  
☑を入れてください。

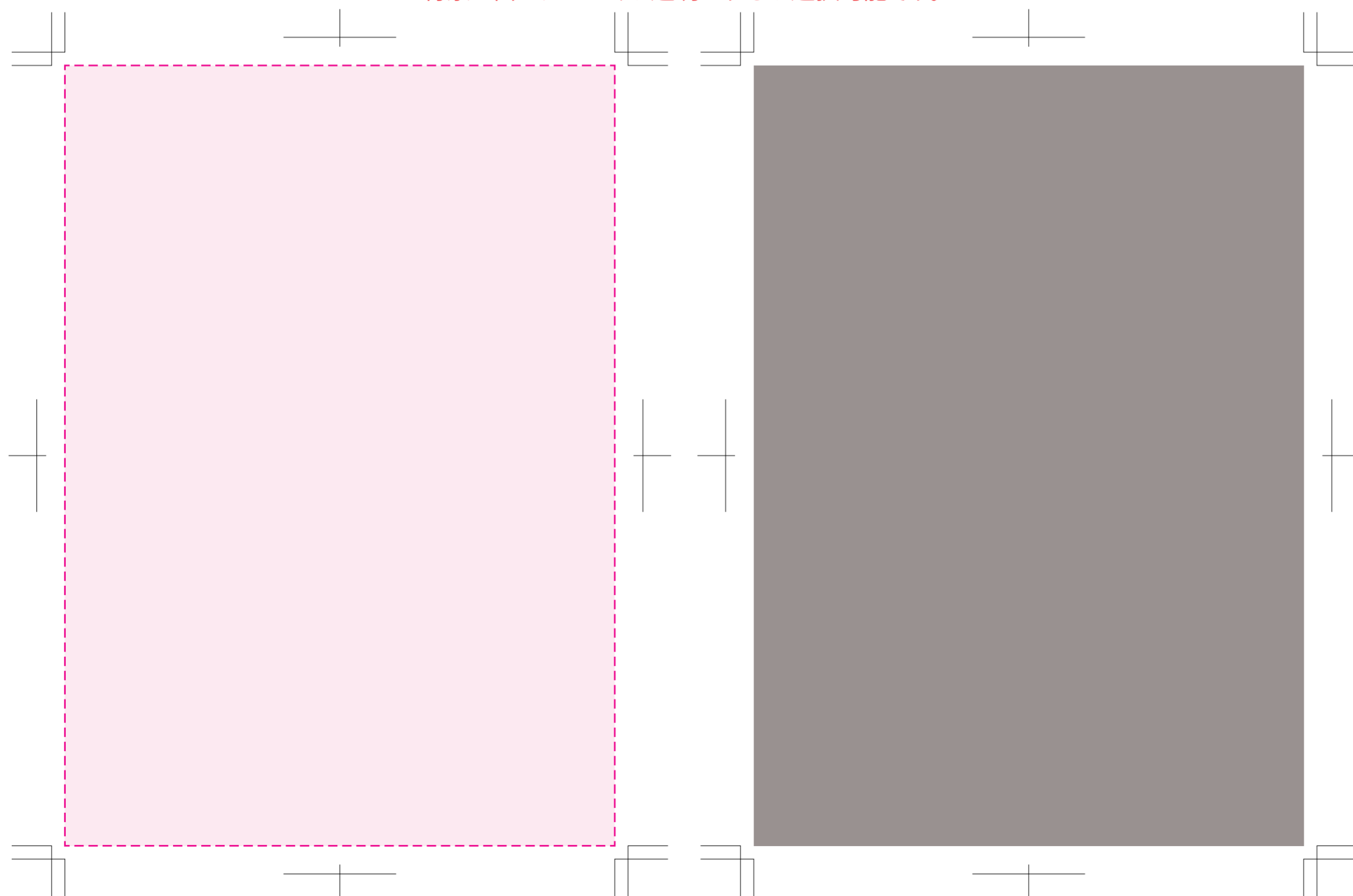
- 表のみ印刷
- 背面のみ印刷
- 表・背面どちらにも印刷

**【表】**

**【表の白版】**

※白版用特色

※背景に白ベタをひくか透明にするか選択可能です。



名入れ範囲：W124×H176mm以内

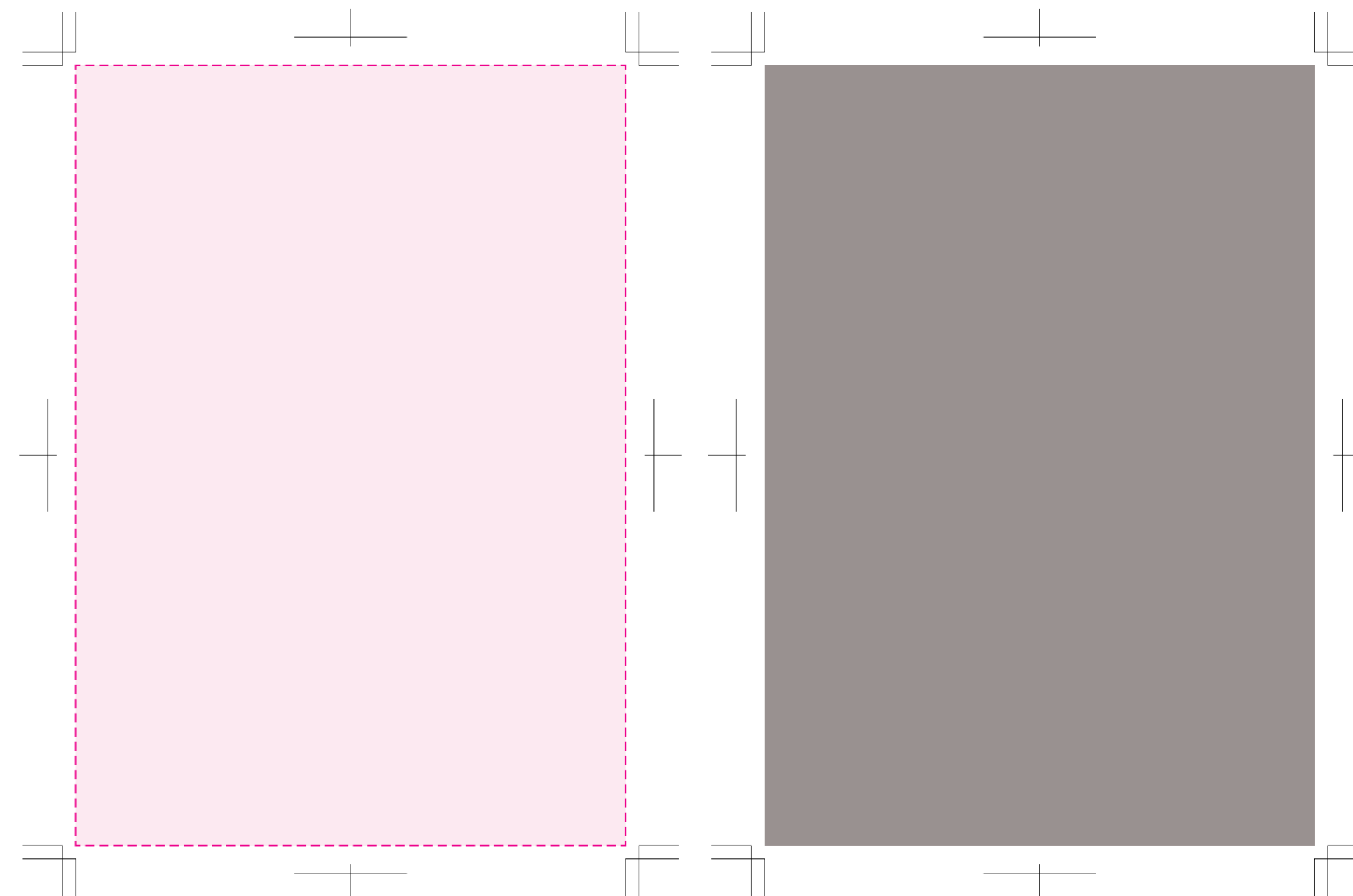
プロセスカラー (CMYK) のご進行となります。

**【背面】**

**【背面の白版】**

※白版用特色

※背景は商品の裏側から印刷します。  
※背景に白ベタをひくか透明にするか選択可能です。



名入れ範囲：W124×H176mm以内

プロセスカラー (CMYK) のご進行となります。