イージーオーダーコットンＴシャツ5.6オンス　オーバーサイズ（S）

塗り足し範囲
仕上がり範囲
安全範囲(切れてはいけない物)

塗り足し範囲
■塗り足しはカットラインの外側に作成する必要があります。カットラインの内側に作成しないでください。
■塗り足しの作成方法は、以下のいずれかの方法で作成してください。
・背景に塗りを設定して、塗り足しを作成する方法
・「効果」-「変形」-「拡大・縮小」で、2%以上拡大する方法
■塗り足しを作成しない場合、カットラインがずれて、白フチが出る恐れがあります。
■塗り足しは、カットラインの内側に作成しないでください。カットラインの内側に作成すると、カットされてしまいます。
■塗り足しは、カットラインの外側に作成しないでください。カットラインの外側に作成すると、カットされてしまいます。

安全範囲(切れてはいけない物)
■安全範囲内にテキストや重要な情報を配置してください。カットされて、情報が欠けてしまいます。
■安全範囲は、カットラインから2mm以内に配置してください。

表面（FRONT）

印刷方法	



裏面（BACK）

印刷方法	

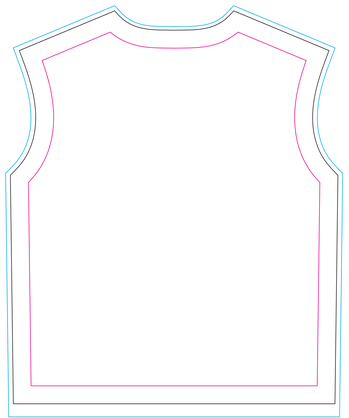

左袖

印刷方法	

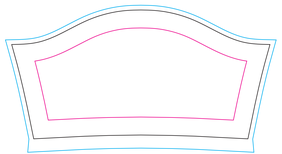

右袖

印刷方法	

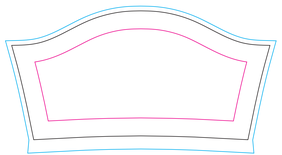

仕上がりイメージ

※ポケットはオプションです。不要な場合は削除してください。

■デザインスペース：［表面］・［裏面］／W546×H656(mm)、［右袖］・［左袖］／W431×H215(mm)
■シルク印刷：［表面］・［裏面］／W546×H656(mm)、［右袖］・［左袖］／W431×H215(mm)
■DTF印刷：［表面］・［裏面］／W500×H600(mm)、［右袖］・［左袖］／W431×H215(mm)
■インクジェット印刷：［表面］・［裏面］／W600×H450(mm)、［右袖］・［左袖］／W431×H215(mm))

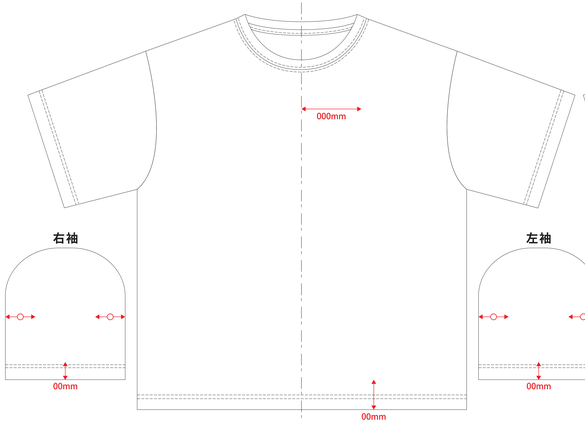

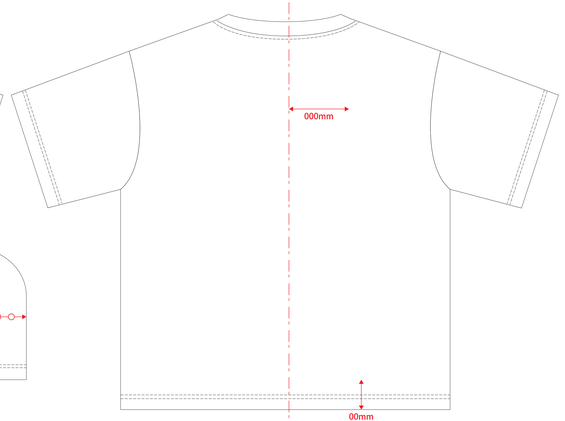

右袖

左袖

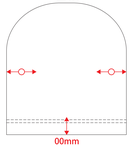

イージーオーダーコットンＴシャツ5.6オンス　オーバーサイズ（M）

— 塗り足し範囲
— 仕上がり範囲
— 安全範囲(切れてはいけない物)

[illegible]

表面（FRONT）

印刷方法	



裏面（BACK）

印刷方法	



左袖

印刷方法	

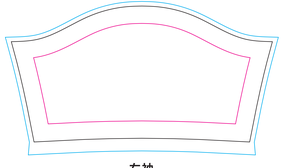

右袖

印刷方法	

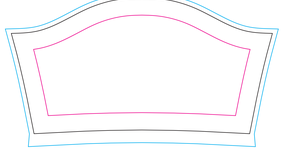

仕上がりイメージ

※ポケットはオプションです。不要な場合は削除してください。

■デザインスペース：［表面］・［裏面］／W576×H695(mm)、［右袖］・［左袖］／W451×H235(mm)
■シルク印刷：［表面］・［裏面］／W576×H695(mm)、［右袖］・［左袖］／W451×H235(mm)
■DTF印刷：［表面］・［裏面］／W500×H600(mm)、［右袖］・［左袖］／W451×H235(mm)
■インクジェット印刷：［表面］・［裏面］／W600×H450(mm)、［右袖］・［左袖］／W451×H235(mm)

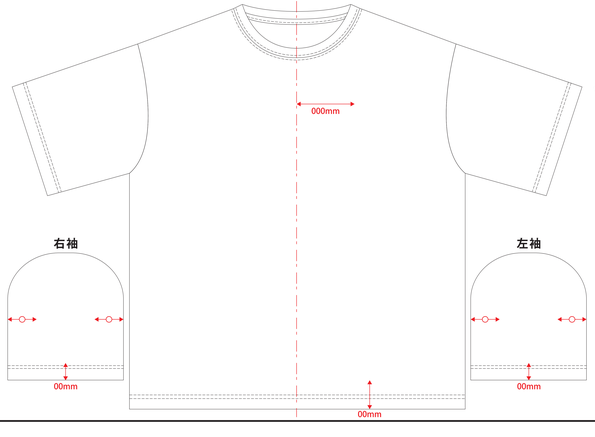

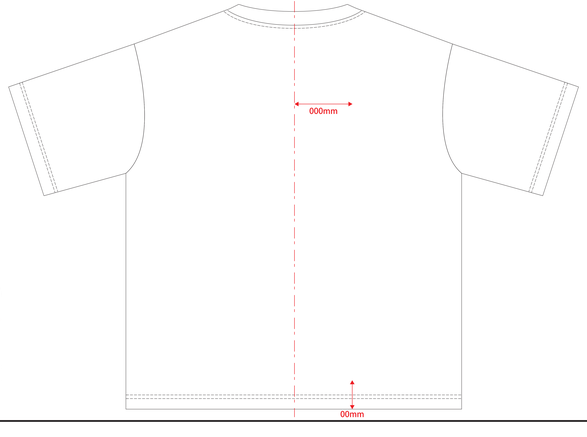

イージーオーダーコットンTシャツ5.6オンス　オーバーサイズ（L）

表面（FRONT）

印刷方法	

裏面（BACK）

印刷方法	

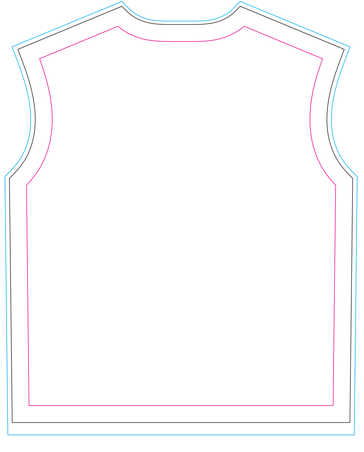

— 塗り足し範囲
— 仕上がり範囲
— 安全範囲(切れてはいけない物)

左袖

印刷方法	

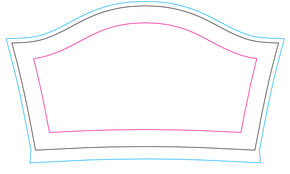

右袖

印刷方法	

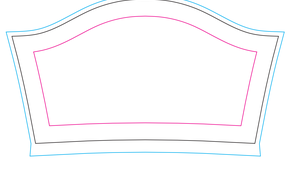

仕上がりイメージ

※ポケットはオプションです。不要な場合は削除してください。

■デザインスペース：［表面］・［裏面］／W606×H735(mm)、［右袖］・［左袖］／W470×H255(mm)
■シルク印刷：［表面］・［裏面］／W606×H735(mm)、［右袖］・［左袖］／W470×H255(mm)
■DTF印刷：［表面］・［裏面］／W500×H600(mm)、［右袖］・［左袖］／W470×H255(mm)
■インクジェット印刷：［表面］・［裏面］／W600×H450(mm)、［右袖］・［左袖］／W470×H255(mm)

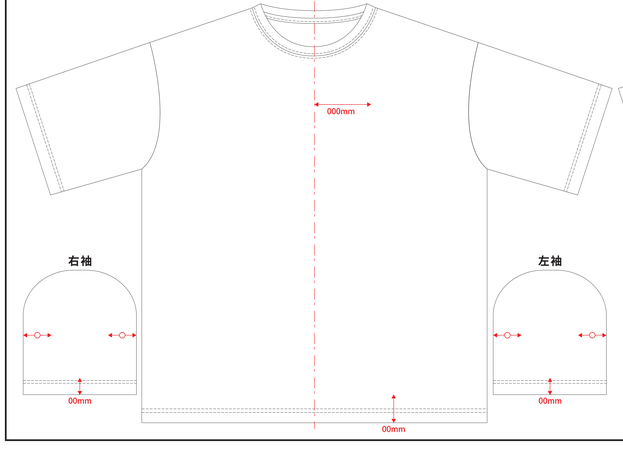



イージーオーダーコットンＴシャツ5.6オンス　オーバーサイズ（XL）

塗り足し範囲
仕上がり範囲
安全範囲(切れてはいけない物)

表面（FRONT）

印刷方法	

裏面（BACK）

印刷方法	



左袖

印刷方法	

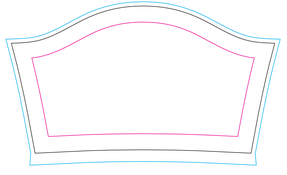

右袖

印刷方法	

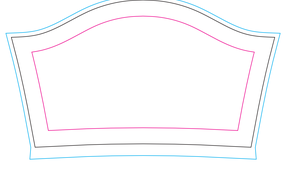

仕上がりイメージ

※ポケットはオプションです。不要な場合は削除してください。

■デザインスペース：[表面]・[裏面]／W636×H775(mm)、[右袖]・[左袖]／W490×H274(mm)
■シルク印刷：[表面]・[裏面]／W636×H775(mm)、[右袖]・[左袖]／W490×H274(mm)
■DTF印刷：[表面]・[裏面]／W500×H600(mm)、[右袖]・[左袖]／W490×H274(mm)
■インクジェット印刷：[表面]・[裏面]／W600×H450(mm)、[右袖]・[左袖]／W490×H274(mm)

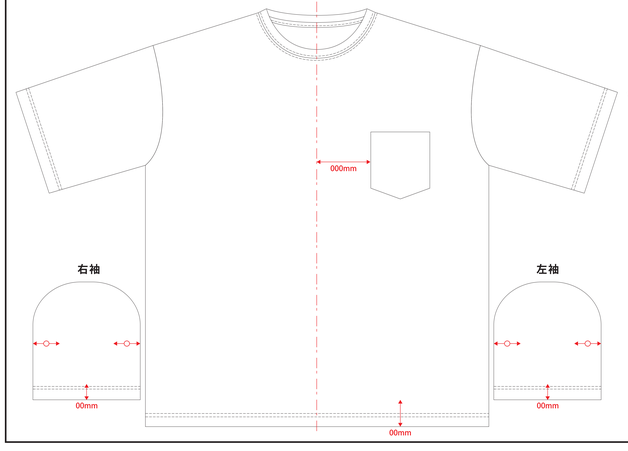

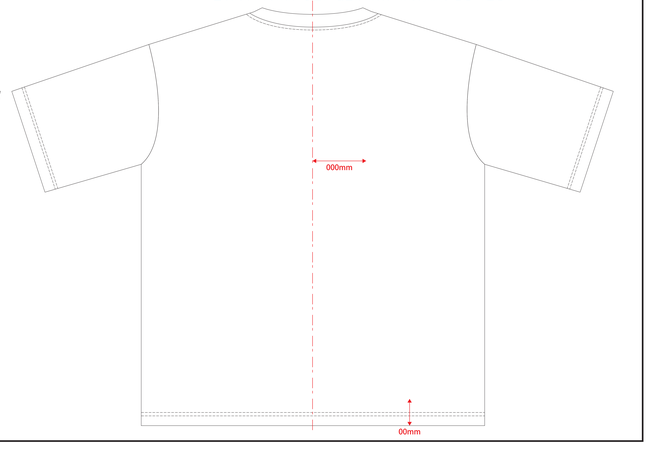

イージーオーダーコットンTシャツ5.6オンス　オーバーサイズ（XXL）

表面（FRONT）

印刷方法	



裏面（BACK）

印刷方法	

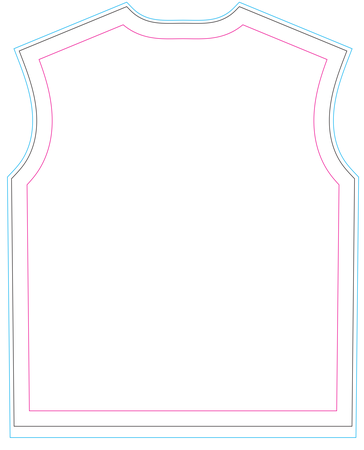

— 塗り足し範囲
— 仕上がり範囲
— 安全範囲(切れてはいけない物)

左袖

印刷方法	

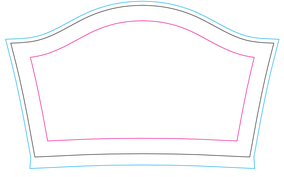

右袖

印刷方法	

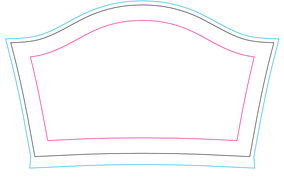

仕上がりイメージ

※ポケットはオプションです。不要な場合は削除してください。
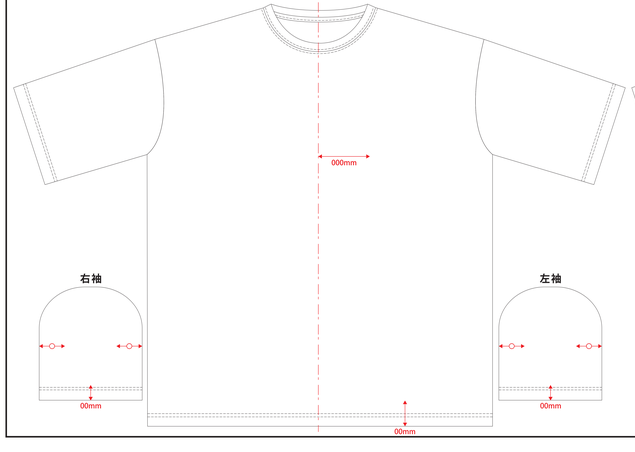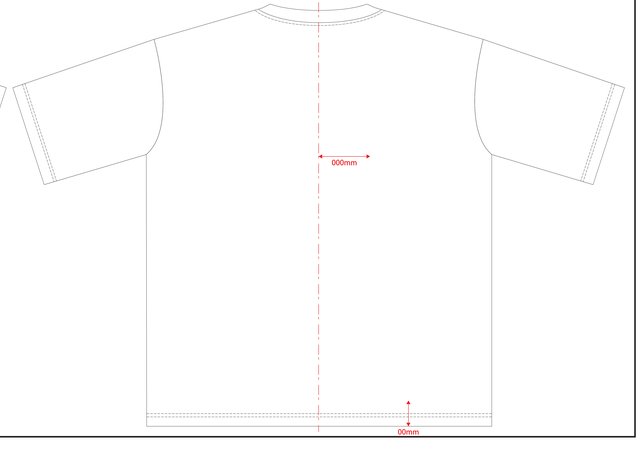
■デザインスペース：[表面]・[裏面]／W666×H815(mm)、[右袖]・[左袖]／W510×H294(mm)
■シルク印刷：[表面]・[裏面]／W666×H815(mm)、[右袖]・[左袖]／W510×H294(mm)
■DTF印刷：[表面]・[裏面]／W500×H600(mm)、[右袖]・[左袖]／W510×H294(mm)
■インクジェット印刷：[表面]・[裏面]／W600×H450(mm)、[右袖]・[左袖]／W510×H294(mm)