

## ⚠️ 必ずお読みください

- 1色印刷の場合のみ、名入れデザインは全てK100%(黒色)に変換してレイアウトを行ってください。
- 多色印刷の場合はK100%へは変換せずレイアウトしてください。
- 白色の部分は商品本体色となります。
- ベタ塗りが多いデザインは印刷できません。
- 細かな隙間潰れ、細い線のかすれがでる場合がございます。
- 本体地色の影響により、ご希望の印刷色によっては濁り・くすみが発生いたします。
- 画像データの場合は原寸で600dpi以上のモノクロ2階調データを使用し配置してください。
- 画像データは必ずCMYKで保存したものを配置し、画像データのみ別途添付してください。
- 印刷色はDICやPantoneなどの色番号での指示もできますが、あくまで近似色になります。
- 印刷色はメタリックカラー・蛍光色は印刷できません。
- 文字部分は必ずアウトライン化の作業を行ってください。文字選択→右クリック→アウトラインを作成

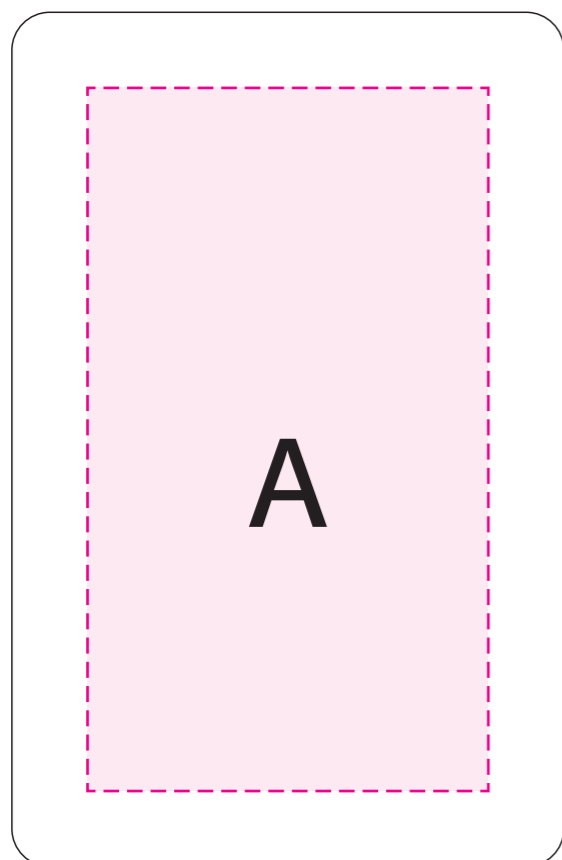
## 印刷色 (必須)

### シルク用

■シルク印刷：  
表面／W53×H93mm 以内  
裏面／W51×H91mm 以内

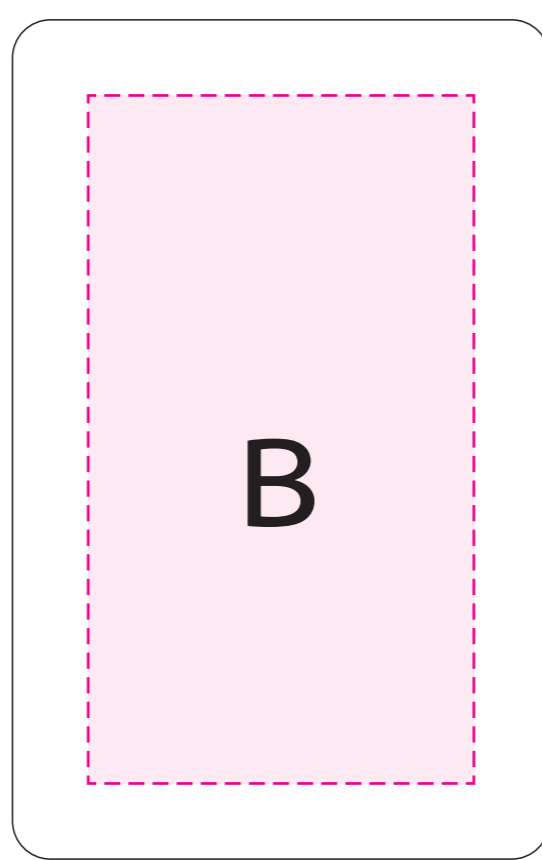
#### 【表面】

↓差し口側↓



#### 【裏面】

↓差し口側↓




### インクジェット用

■インクジェット印刷：  
表面／W73×H113mm 以内  
裏面／W51×H91mm 以内

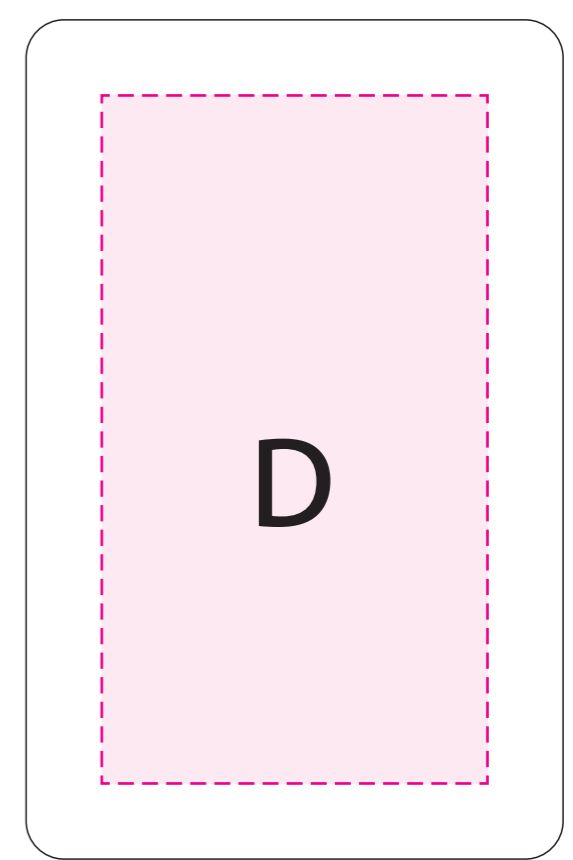
#### 【表面】

↓差し口側↓



#### 【裏面】

↓差し口側↓



※水色点線=セーフティゾーン (内側/1mmずつ)

※グレー部分=塗足し範囲 (外側/5mmずつ)

※ピンク部分=印刷可能範囲