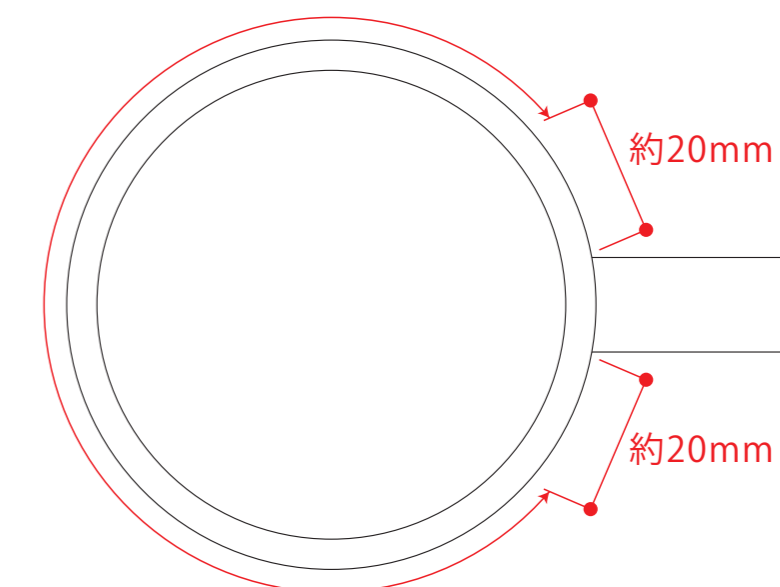


必ずお読みください

- 1色印刷の場合のみ、名入れデザインは全てK100% (黒色) に変換してレイアウトを行ってください。
- 多色印刷の場合はK100%へは変換せずレイアウトしてください。
- 白色の部分は商品本体色となります。
- ベタ塗りが多いデザインは印刷できません。
- 細かな隙間潰れ、細い線のかすれがでる場合がございます。
- 本体地色の影響により、ご希望の印刷色によっては濁り・くすみが発生いたします。
- 画像データの場合は原寸で600dpi以上のモノクロ2階調データを使用し配置してください。
- 画像データは必ずCMYKで保存したものを配置し、画像データのみ別途添付してください。
- 印刷色はDICやPantoneなどの色番号での指示もできますが、あくまで近似色になります。
- 印刷色はメタリックカラー・蛍光色は印刷できません。
- 文字部分は必ずアウトライン化の作業を行ってください。文字選択→右クリック→アウトラインを作成

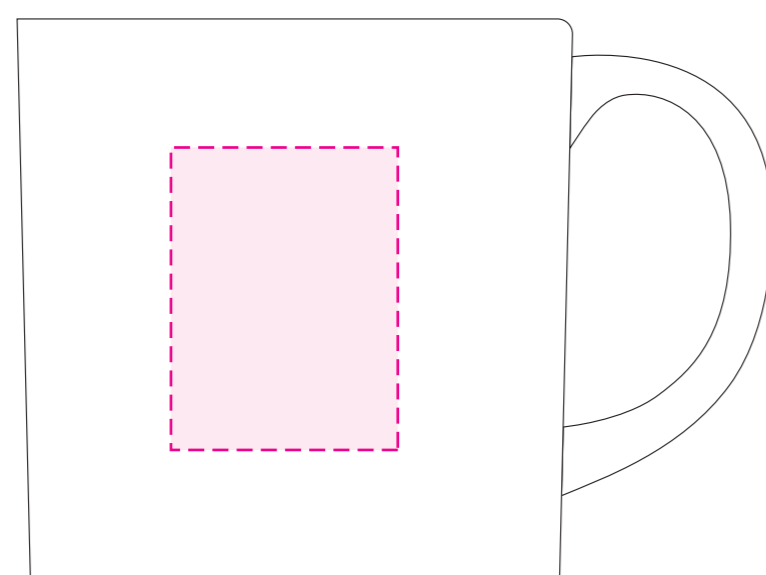
印刷色 (必須)

印刷範囲イメージです



パッド用

■パッド印刷：W30×H40mm 以内



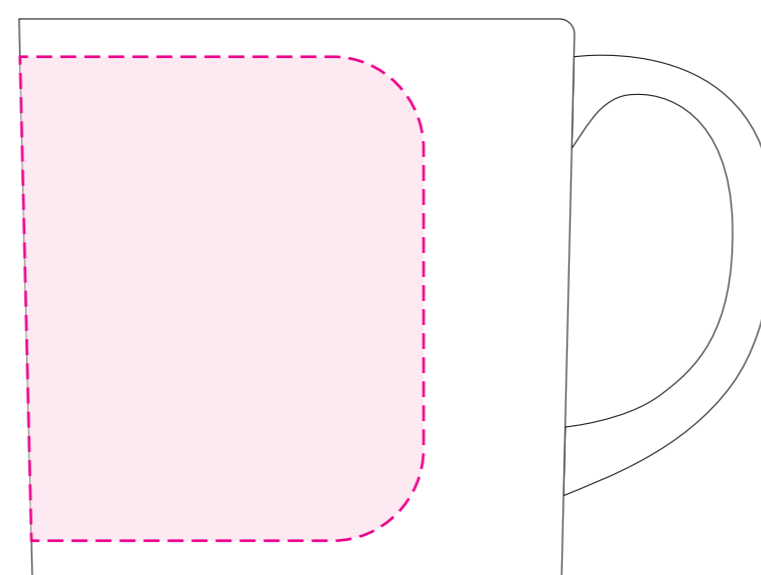
センター位置

昇華転写用


■昇華転写印刷：W177×H64mm 以内

※デザインはこの範囲内に入れて下さい。

※反転して配置してください



センター位置



センター位置

持ち手の正対となる位置

センター位置

※名入れは反転した状態でご入稿ください。

お客様の方で変換が難しい場合は弊社で行いますのでデータ入稿の際にご連絡ください。